EXCELENTÍSSIMO SENHOR DOUTOR JUIZ DE DIREITO DA 2ª VARA REGIONAL DE COMPETÊNCIA EMPRESARIAL E CONFLITOS RELACIONADOS À ARBITRAGEM DA 01ª RAJ DA COMARCA DA CAPITAL DO ESTADO DE SÃO PAULO.

Recuperação Judicial
Autos n° 1061507-38.2020.8.26.0100

LASPRO CONSULTORES LTDA., neste ato representada por **ORESTE NESTOR DE SOUZA LASPRO,** nomeada Administradora Judicial nos autos da Recuperação Judicial em epígrafe, requerida por **GIACOMELLO MARMORES E GRANITOS EIRELI, GIOSTRI MÓVEIS & DECORAÇÕES LTDA., GMD MÓVEIS E DECORAÇÕES EIRELI** e **IZZO MÓVEIS & DECORAÇÕES LTDA**. denominado "**GRUPO DEDICATTO**", vem respeitosamente, à presença de Vossa Excelência, com fulcro no artigo 22, II, "a" e "c" da Lei n° 11.101/2005 apresentar o **Relatório das Atividades das Recuperandas** referente ao período de **fevereiro e março de 2021.**

Brasil
Rua Major Quedinho, 111 - 18º andar
01050-030 - São Paulo
www.lasproconsultores.com.br
Fone: +55-11-3211-3010
Fax: +55-11-3255-3727

Itália
Edoardo Ricci Avvocati
Via Visconti di Modrone nº 8/10
20122 - Milão
www.edoardoricci.it
Fone: + 39-02 79 47 65
Fax: + 39-02 78 44 97

Sumário

I. INTRODUÇÃO 3
II. DA SITUAÇÃO ECONOMICO-FINANCEIRA 4
A. BALANÇO PATRIMONIAL 5
B. DEMONSTRAÇÃO DO RESULTADO 14
C. FLUXO DE CAIXA 18
D. FUNCIONÁRIOS 19
E. IMPOSTOS 21
III. DO PLANO DE RECUPERAÇÃO JUDICIAL 22
IV. DILIGÊNCIA 24
V. PENDÊNCIAS 32
VI. CONCLUSÃO 32
VII. ENCERRAMENTO 33

Brasil
Rua Major Quedinho, 111 - 18º andar
01050-030 - São Paulo
www.lasproconsultores.com.br
Fone: +55-11-3211-3010
Fax: +55-11-3255-3727

Itália
Edoardo Ricci Avvocati
Via Visconti di Modrone nº 8/10
20122 - Milão
www.edoardoricci.it
Fone: + 39-02 79 47 65
Fax: + 39-02 78 44 97

I. INTRODUÇÃO

1. As empresas **GIACOMELLO MARMORES E GRANITOS EIRELI,** situada a Alameda África- Polo Empresarial, nº 224 B, Bairro Tamboré, Santana do Parnaíba, inscrita no CNPJ sob nº 31.934.478/0001-12 **GIOSTRI MÓVEIS & DECORAÇÕES LTDA.,** situada a Alameda Araguaia nº 51 Alphaville, Barueri, inscrita no CNPJ sob nº 24.951.456/0001-03**, GMD MÓVEIS E DECORAÇÕES EIRELI** situada a Alameda Gabriel Monteiro da Silva nº 1660, Jardim América, inscrita no CNPJ sob nº 23.366.564/0001-48 – São Paulo, e **IZZO MÓVEIS & DECORAÇÕES LTDA**, situada a Rua Adão Gonçalvez da Costa nº 187, Bairro Jardim Jussara, Carapicuíba, inscrita no CNPJ sob nº 06.973.265.0001-52, atuante majoritariamente no ramo de projetos de fabricação de móveis e mármores tanto residenciais como comerciais.

2. As empresas possuem as em seus quadros societários:

GIACOMELLO MARMORES E GRANITOS EIRELI			
Socio	Quotas	Valor	%
MARIA VALDINEI DE MELO	100.000	R$ 100.000,00	100%
Total	100.000	R$ 100.000,00	100%

GMD MOVEIS & DECORACOES EIRELI - "EM RECUPERACAO JUDICIAL"			
Socio	Quotas	Valor	%
CARLOS ROCHA DE MORAES	95.400	R$ 95.400,00	100%
Total	95.400	R$ 95.400,00	100%

IZZO MOVEIS & DECORACOES LTDA			
Socio	Quotas	Valor	%
MARCO ANTONIO IZZO	3.960	R$ 3.960,00	99%
JOAO IZZO	40	R$ 40,00	1%
Total	4.000	R$ 4.000,00	100%

GIOSTRI MOVEIS & DECORACOES LTDA.			
Socio	Quotas	Valor	%
GUSTAVO GIOSTRI MORAES OLIVEIRA	3.333	R$ 3.333,00	33,33%
MARCO ANTONIO IZZO	3.334	R$ 3.334,00	33,34%
ALEXANDRE MOLARI CANDIDO RODRIGUES	3.333	R$ 3.333,00	33,33%
	10.000	R$ 10.000,00	100%

3. As empresas atuam no setor moveleiro desde o ano de 2004, a partir da constituição da empresa **IZZO MÓVEIS & DECORAÇÕES LTDA**., com nome fantasia "**DEDICATTO"**, tendo por atividade a fabricação de móveis sob medida, com possibilidades de adaptação e customização.

4. Para viabilizar a celebração de novos negócios, fundou-se as empresas **GMD MÓVEIS, GIOSTRI** e **GIACOMELLO**, visando dar continuidade às atividades empresariais da Recuperanda **IZZO MÓVEIS**.

5. Porém, aduziram as Recuperandas que, nos últimos anos a indústria moveleira atravessou difíceis períodos, agravada pela situação econômica do Brasil causando dificuldades no adimplemento das obrigações cotidianas do Grupo, que foi obrigado a flexibilizar o prazo de pagamento de seus clientes, e por essa razão houve a necessidade de realizar o alongamento de seus recebíveis e, consequentemente houve o aumento das despesas financeiras devido aos juros de antecipação, acarretando, portanto, sérios problemas operacionais.

6. Dessa forma, as Recuperandas ingressaram com pedido de recuperação judicial em 15 de julho de 2020, cujo o processamento foi deferido em 31 de julho de 2020, nomeando-se esta auxiliar para a função de Administradora Judicial.

II. DA SITUAÇÃO ECONOMICO-FINANCEIRA

7. Cabe observar que as Recuperandas são responsáveis pelo fornecimento das informações acerca de suas atividades contempladas neste Relatório inclusive sob as penas do artigo 171, da Lei 11.101/05.

8. A situação operacional é apresentada a partir dos documentos apresentados pela Recuperanda conforme: **(A)** Balanço Patrimonial; **(B)**

Demonstração do Resultado do Exercício; **(C)** Fluxo de Caixa; **(D)** Funcionários; e, **(E)** Impostos.

9. A situação patrimonial segue apresentada de acordo com as informações compiladas dos demonstrativos contábeis de outubro de 2020 a janeiro de 2021, apresentado em relatório anterior, a março de 2021, os quais foram disponibilizados pelas Recuperandas.

10. As informações e documentos foram disponibilizados de forma consolidada, com a divisão por cada Recuperanda.

A. BALANÇO PATRIMONIAL

11. O ativo total da **DEDICATTO** apresentou constante e gradativa redução de outubro de 2020 a março de 2021, tendo reduzido R$ 587.868 (quinhentos e oitenta e sete mil, oitocentos e sessenta e oito reais) neste período, encerrando a análise com R$ 6.953.776 (seis milhões, novecentos e cinquenta e três mil, setecentos e setenta e seis reais) segregados nas rubricas analisadas a seguir.

12. De janeiro a março de 2021 ao **Disponível** auferiu crescimento de R$ 89.622 (oitenta e nove mil, seiscentos e vinte e dois reais), somando R$ 98.816 (noventa e oito mil, oitocentos e dezesseis reais) distribuídos em:

- 99,68% dos disponíveis de março de 2021, pertencem a **IZZO** e 0,32% pertencem a **GIACOMELLO**. As demais Recuperandas não possuíram recursos disponíveis no final desta análise.
- Houve disponibilização dos extratos bancários junto aos Bancos Itaú, Premier e Continental Banco Fomento Mercantil corroborando com os demonstrativos contábeis.

13. Os recebíveis de **Clientes** apresentaram pico em janeiro de 2021, registrando redução de 56% até março de 2021, indicando maior volume de recebimentos que vendas realizadas a prazo nesse período, atingindo saldo de R$ 196.316 (cento e noventa e seis mil, trezentos e dezesseis reais), sendo que 91% foram reconhecidos na **IZZO** e o restante de 9% na **GIACOMELLO**. Foi disponibilizado relatório de contas a receber, com saldo de R$ 156.196 (cento e cinquenta e seis mil, cento e noventa e seis reais) a menor que da contabilidade em R$ 40.120 (quarenta mil cento e vinte reais). Abaixo quadro dos Clientes conforme relatório suporte:

Clientes	mar/21
Marco Antonio de Oliveira	100.000
Ricardo dos Santos	18.900
MMC Gestaão	7.694
Isabela Cunha	5.680
Alana Fugie	4.000
Marcelo Storto	3.750
Clarissa Chiarioni Favero	2.915
Gabriela Tenorio Mendes de Andrade	2.575
Renato Familiar	2.370
Elizabeth Egidio	2.250
Sidnei Brandão	1.600
keila Franco	1.600
João Mihalik	1.200
Sheola Rocha Domingos	943
Milton Pereira Bastos Junior	720
Total	**156.196**

Fonte: Relatório Contas a Receber

- Ademais, R$ 18.027 (dezoito mil e vinte e sete reais) dos recebíveis estão vencidos, e o restante dos títulos é vincendo de 2021.

14. Correspondendo a 39% do ativo total, os **Estoques** apresentaram crescimento de 6% em fevereiro de 2021, no comparativo com o mês anterior, seguido de redução em março de 2021, totalizando montante de R$ 2.707.542 (dois milhões, setecentos e sete mil, quinhentos e quarenta e dois reais) em Mercadorias para Revenda, assim distribuídas entre as Recuperandas:

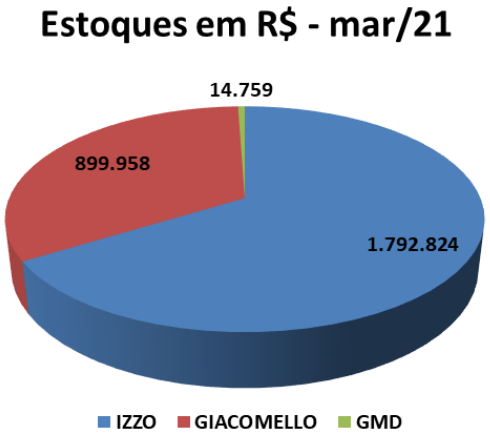

- Houve disponibilização de relatório de Inventário, contendo informações de descrição do produto, medida, contagem e valor, com saldo de R$ 2.692.783 (dois milhões, seiscentos e noventa e dois mil, setecentos e oitenta e três reais) em março de 2021, estando a menor, em relação aos demonstrativos contábeis em R$ 14.759 (quatorze mil, setecentos e cinquenta e nove reais).

15. Os **Adiantamentos Diversos** registraram redução de R$ 67.436 (sessenta e sete mil, quatrocentos e trinta e seis reais) de janeiro a março de 2021, perfazendo saldo de R$ 68.828 (sessenta e oito mil, oitocentos e vinte e oito reais), sendo que 99% referem-se a Adiantamentos a Fornecedores, dos quais, 53% foram reconhecidos na **IZZO**.

- Ademais, R$ 430 (quatrocentos e trinta reais), reconhecidos na **GIOSTRI**, referem-se a Crédito Complementar de Salários, sendo o único ativo desta Recuperanda

16. Os **Tributos a Recuperar** acresceram 34% de janeiro a março de 2021, atingindo créditos compensáveis de R$ 145.054 (cento e quarenta e cinco mil e cinquenta e quatro reais), sendo que 67% referem-se a IPI a Recuperar.

- 51% dos Impostos a Recuperar pertencem a **GIACOMELLO** e o restante de 49% pertence à **IZZO.**

17. Em dezembro de 2020 foram reconhecidos R$ 155.100 (cento e cinquenta e cinco mil e cem reais) em **Contas Transitórias**, permanecendo com mesmo saldo até março de 2021, referente Compras para Recebimento Futuro, sendo integralmente reconhecidos na **GIACOMELLO**.

18. Os **Investimentos** não apresentaram movimentação no período analisado, permanecendo em março de 2021, com saldo de R$ 58.419 (cinquenta e oito mil, quatrocentos e dezenove reais), referindo-se integralmente a participação societária na Dedicatto Chile, pertencentes à **IZZO**.

19. Não houve aquisições e/ou baixas no **Imobilizado** durante o período analisado, permanecendo com R$ 5.418.763 (cinco milhões, quatrocentos e dezoito mil, setecentos e sessenta e três mil), sendo reconhecido mensamente as **Depreciações**, perfazendo imobilizado liquido de R$ 3.523.153 (três milhões, quinhentos e vinte e três mil, cento e cinquenta e três reais) em março de 2021, equivalente a 51% do ativo total, distribuído em:

Imobilizado	mar/21
Máquinas e Equipamentos	4.697.015
Computadores e Softwares	201.876
Veiculos	359.141
Programas de Softwares	160.731
(-)Depreciações	- 1.895.610
Total	3.523.153

(*) Dados Extraídos do Balancete mensal

- 99,7% do imobilizado pertencem a **IZZO** e o restante pertence a **GIACOMELLO**.

Em - R$

Balanço Patrimonial em:	out/20	nov/20	dez/20	jan/21	fev/21	mar/21
Ativo	**7.541.644**	**7.520.016**	**7.489.814**	**7.195.443**	**6.984.802**	**6.953.776**
Circulante	**3.793.490**	**3.796.082**	**3.801.472**	**3.542.144**	**3.367.092**	**3.371.657**
Disponível	28.538	11.776	156.986	9.194	7.679	98.816
Clientes	66.336	29.244	67.822	447.598	174.832	196.316
Estoques	3.472.342	3.509.022	3.241.113	2.685.682	2.846.474	2.707.542
Adiantamentos Diversos	224	45.312	224	136.264	44.043	68.828
Tributos a Recuperar	226.049	200.728	180.227	108.305	138.963	145.054
Contas Transitórias	-	-	155.100	155.100	155.100	155.100
Não Circulante	**3.748.154**	**3.723.933**	**3.688.342**	**3.653.299**	**3.617.710**	**3.582.120**
Investimentos	58.419	58.419	58.419	58.419	58.419	58.419
Deposito Judicial	-	-	-	547	547	547
Intangível/Imobilizado Líquido	**3.689.735**	**3.665.514**	**3.629.923**	**3.594.333**	**3.558.743**	**3.523.153**
Bens	*5.407.579*	*5.418.763*	*5.418.763*	*5.418.763*	*5.418.763*	*5.418.763*
(-)Depreciações	*- 1.717.844*	*- 1.753.249*	*- 1.788.840*	*- 1.824.430*	*- 1.860.020*	*- 1.895.610*

20. O **Endividamento** da **DEDICATTO** auferiu crescimento de R$ 1.647.493 (um milhão, seiscentos e quarenta e sete mil, quatrocentos e noventa e três reais) de janeiro a março de 2021, atingindo dívidas na importância de R$ 58.806.283 (cinquenta e oito milhões, oitocentos e seis mil, duzentos e oitenta e três reais), sendo que 57% estão reconhecidos em curto prazo.

- Abaixo gráfico com a evolução do endividamento de outubro de 2020 a março de 2021, que apresentaram tendência crescente nesse período:

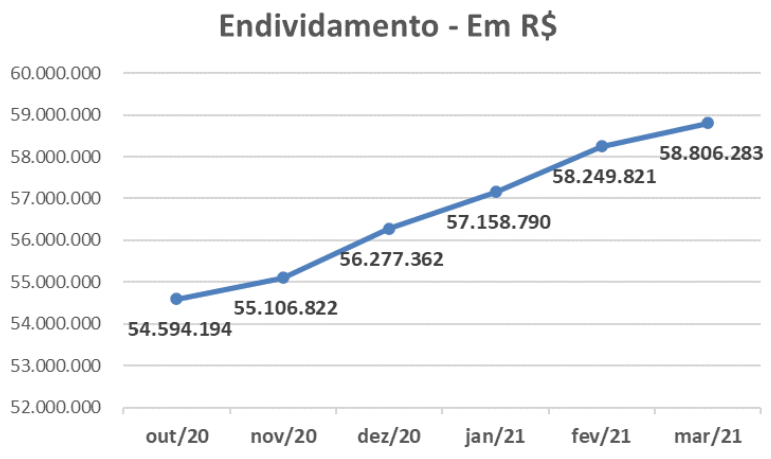

21. Os **Fornecedores** apresentaram gradativo crescimento de janeiro a março de 2021, indicando maior volume de compras a prazo,

em relação ao fluxo de pagamentos de dívidas existentes, totalizando obrigações de R$ 6.389.129 (três milhões, trezentos e oitenta e nove mil, cento e vinte e nove reais), sendo que 84% pertencem a **IZZO.**

- Foi disponibilizado relatório de contas a pagar com saldo de R$ 6.388.020 (seis milhões, trezentos e oitenta e oito mil e vinte reais), contendo diferença de R$ 1.109 (um mil, cento e nove reais) a menor, em relação ao saldo contábil de março de 2021, estando abaixo os fornecedores de maior representatividade:

Fornecedores - R$	out/20	nov/20	dez/20	jan/21	fev/21	mar/21	%
Rubi'S Empreendimentos Imobiliarios I	941.762	941.762	941.762	941.762	941.762	941.762	15%
Gian Simoncelli	700.000	700.000	700.000	700.000	700.000	700.000	11%
Romy Empreendimentos e Participacoe	352.000	352.000	352.000	352.000	352.000	352.000	6%
Leo Madeiras, Maquinas e Ferragens S.	323.054	323.054	323.054	323.054	323.054	323.054	5%
Sas Metalurgica Industria e Comercio -	320.162	320.162	320.162	320.162	320.162	320.162	5%
Duratex S.A.	317.790	317.790	317.790	317.790	317.790	317.790	5%
Arauco do Brasil S.A.	213.144	213.144	213.144	213.144	213.144	213.144	3%
Periodical Time Servicos Tecnicos e Pr	200.000	200.000	200.000	200.000	200.000	200.000	3%
Paraná Granitos Ltda	190.000	190.000	190.000	190.000	190.000	190.000	3%
Hafele Brasil Ltda	176.000	176.000	176.000	176.000	176.000	176.000	3%
Barueri Comercio de Madeiras e Ferrag	150.000	150.000	150.000	150.000	150.000	150.000	2%
Tabone Industria e Comercio de Plastic	108.000	108.000	108.000	108.000	108.000	108.000	2%
Carpi Brasil - Industria e Comercio Ltda	100.000	100.000	100.000	100.000	100.000	100.000	2%
Subtotal	**4.091.912**	**4.091.912**	**4.091.912**	**4.091.912**	**4.091.912**	**4.091.912**	**64%**
Outros Forncedores	1.651.181	1.906.465	1.938.317	1.856.852	2.143.934	2.297.217	36%
Total Geral	**5.593.962**	**5.665.070**	**6.030.230**	**5.948.764**	**6.235.846**	**6.389.129**	**100%**

(*) Dados relatório contas a pagar

- Nota-se que não houve variação nos saldos desses fornecedores, no período de agosto de 2020 a janeiro de 2021.

22. As **Obrigações Tributárias** apresentaram constante e gradativo crescimento de outubro de 2020 a março de 2021, indicando ausência de recolhimento dos tributos, somando obrigações na importância de R$ 8.530.571 (oito milhões, quinhentos e trinta mil, quinhentos e setenta e um reais) sendo que 85% foram registrados na **IZZO**. Este item será melhor analisado no tópico de Impostos.

23. Com crescimento de 6% de janeiro a março de 2021, as **Obrigações Trabalhistas** montaram R$ 1.860.708 (um milhão, oitocentos e sessenta mil, setecentos e oito reais), dos quais 59,11% corresponderam a INSS a Recolher. Abaixo segue quadro com os valores segregados por Recuperanda.

Obrigações Trabalhistas -março/21	GIACOMELLO	GIOSTRI	IZZO	Total	%
INSS a Recolher	229.346	314.813	555.660	1.099.819	59,11%
FGTS a Recolher	74.955	267.247	140.210	482.412	25,93%
Rescisões a Pagar	39.352	52.700	116.307	208.359	11,20%
Salários a Pagar	23.280	21.512	10.352	55.145	2,96%
13° Salário a Pagar	2.021	3.788	1.568	7.378	0,40%
Férias a Pagar	-	3.530	-	3.530	0,19%
Pensão Alimenticia a Pagar	-	1.550	521	2.071	0,11%
Pró-Labore a Pagar	-	979	979	1.958	0,11%
Constribuições a Sindicatos	20	17	-	37	0,00%
Total	368.974	666.136	825.598	1.860.708	100%

- A partir de janeiro de 2021 a **GMD** contratou 9 (nove) colaboradores, sendo reconhecido as Despesas Trabalhistas no resultado, no entanto não foi possível identificar a contra partida desse registro, devido à ausência das Obrigações Trabalhistas no passivo. Solicitamos maiores esclarecimentos na falta de contabilização do registro.

24. Houve manutenção no saldo dos **Processos e Acordos Trabalhistas**, mantendo em março de 2021, R$ 747.714 (setecentos e quarenta e sete mil, setecentos e quatorze reais), onde, 54% pertencem a **IZZO**, 45% a **GIOSTRI** e 1% **GIACOMELLO.**

25. Os **Empréstimos e Financiamentos** em curto e longo prazo somaram conjuntamente R$ 41.278.162 (quarenta e um milhões, duzentos e setenta e oito mil, cento e sessenta e dois reais) em março de 2021, segregados em:

- No curto prazo apresentou aumentos mensais de outubro de 2020 a março de 2021, atingindo saldo de R$ 15.890.426 (quinze milhões, oitocentos e noventa mil, quatrocentos e vinte e seis reais), sendo que 67% estão registrados na

GIACOMELLO. Observa-se, que os empréstimos reconhecidos em todas as Recuperandas, indicam a necessidade de recursos de terceiros para financiar suas atividades, estando abaixo a evolução das obrigações financeiras, durante o período analisado:

Empréstimos e Financiamentos em Curto prazo R$	out/20	nov/20	dez/20	jan/21	fev/21	mar/21
Empréstimos em Moeda Nacional	12.922.836	13.005.138	14.059.521	14.815.745	15.450.073	15.489.953
Financiamentos a Pagar	859.562	859.562	859.562	859.562	859.562	859.562
Empréstimos em Moeda Estrangeira	322.200	322.200	322.200	322.200	322.200	322.200
(-) Juros sobre Financiamento	- 781.289	- 781.289	- 781.289	- 781.289	- 781.289	- 781.289
Total	13.323.309	13.405.611	14.459.994	15.216.218	15.850.546	15.890.426

- No longo prazo, não houve movimentação nos últimos meses, mantendo em março de 2021, saldo de R$ 25.387.736 (vinte e cinco milhões, trezentos e oitenta e sete mil, setecentos e trinta e seis reais), estando 52% reconhecidos na **IZZO**, 45% na **GIACOMELLO** e 3% na **GIOSTRI**.

Empréstimos e Financiamentos em Longo prazo R$	out/20	nov/20	dez/20	jan/21	fev/21	mar/21
Empréstimos em Moeda Nacional	24.453.298	24.453.298	24.453.298	24.453.298	24.453.298	24.453.298
Financiamentos a Pagar	2.005.645	2.005.645	2.005.645	2.005.645	2.005.645	2.005.645
Empréstimos em Moeda Estrangeira	751.800	751.800	751.800	751.800	751.800	751.800
(-) Juros sobre Financiamento	- 1.823.007	- 1.823.007	- 1.823.007	- 1.823.007	- 1.823.007	- 1.823.007
Total	25.387.736	25.387.736	25.387.736	25.387.736	25.387.736	25.387.736

26. No mês de outubro de 2020, foi reconhecido R$ 9.176 (nove mil, cento e setenta e seis reais) em **Outras Obrigações** relativos a Bens de Terceiros em Demonstração, na recuperanda **IZZO**, sendo integralmente baixado em novembro de 2020.

27. O **Patrimônio Líquido** apresentou constante e gradativa redução nos últimos meses, encerrando o período analisado com saldo a descoberto de R$ 51.852.507 (cinquenta e um milhões, oitocentos e cinquenta e dois mil, quinhentos e sete reais), em virtude de **Prejuízos Acumulados** reconhecidos até março de 2021, somados a exercícios anteriores, no montante de R$ 52.371.507 (cinquenta e dois milhões, trezentos e setenta e um mil, quinhentos e sete reais).

Em - R$

Balanço Patrimonial em:	out/20	nov/20	dez/20	jan/21	fev/21	mar/21
Passivo	**7.541.644**	**7.520.016**	**7.489.814**	**7.195.443**	**6.984.802**	**6.953.776**
Circulante	**29.197.282**	**29.719.086**	**30.889.626**	**31.771.054**	**32.862.085**	**33.418.547**
Fornecedores	5.743.093	5.998.377	6.030.230	5.986.872	6.235.846	6.389.129
Obrigações Tributárias	7.662.544	7.764.248	7.947.912	8.060.194	8.219.733	8.530.571
Obrigações Trabalhistas	1.720.622	1.803.136	1.703.777	1.760.056	1.808.247	1.860.708
Processos/Acordos Trabalhistas	747.714	747.714	747.714	747.714	747.714	747.714
Empréstimos e Financiamentos	13.323.309	13.405.611	14.459.994	15.216.218	15.850.546	15.890.426
Não Circulante	**25.396.912**	**25.387.736**	**25.387.736**	**25.387.736**	**25.387.736**	**25.387.736**
Empréstimos e Financiamentos	25.387.736	25.387.736	25.387.736	25.387.736	25.387.736	25.387.736
Outras Obrigações	9.176	-	-	-	-	-
Patrimonio Liquido	**- 47.052.550**	**- 47.586.806**	**- 48.787.547**	**- 49.963.347**	**- 51.265.020**	**- 51.852.507**
Capital Social Realizado	519.000	519.000	519.000	519.000	519.000	519.000
(-) Prejuízos Acumulados	- 37.465.212	- 37.465.212	- 37.465.212	- 49.696.015	- 49.696.015	- 49.696.015
Resultado do Exercício	- 10.106.338	- 10.640.594	- 11.841.335	- 786.332	- 2.088.004	- 2.675.492

28. Com base nos dados patrimoniais apresentados acima, pode-se proceder à análise dos **índices de liquidez**, onde se verifica, no semestre analisado, tendência decrescente na capacidade de liquidação, permanecendo com indicadores insatisfatórios.

- O índice de **Liquidez Corrente** mede a capacidade de quitação das dívidas vencidas e com vencimento em curto prazo, utilizando-se dos recursos disponíveis e realizáveis em curto prazo, tendo em março de 2021, liquidez de R$ 0,10 (dez centavos de real) para cada R$ 1,00 (um real) devido.
  - ✓ Nota-se tendência decrescente de outubro de 2020 a março de 2021. Esta situação ocorre em virtude do aumento das dívidas e diminuição dos bens e direitos em curto prazo, durante o mesmo período
- O índice de **Liquidez Geral**, qual mede a capacidade de quitação de todas as dívidas da empresa utilizando-se de todos seus disponíveis e realizáveis, tendo em março de 2021, capacidade de quitação de R$ 0,06 (seis centavos de real) para cada R$ 1,00 (um real) devido.

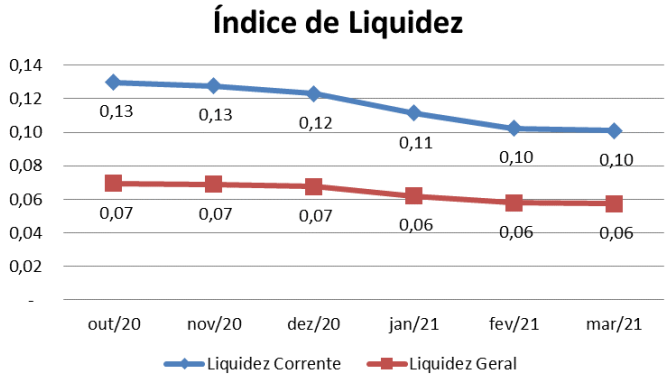

- O **Índice de Endividamento Geral** apura o percentual que a participação do capital de terceiros (dívidas) representa do ativo total, demonstrando o grau de dependência financeira. No semestre analisado apresentou considerável crescimento, ocasionado principalmente pelo aumento dos Empréstimos e Financiamentos, mantendo situação insatisfatória, vez que suas obrigações estão 746% superiores a totalidade de seus ativos, em março de 2021.

Indicadores	out/20	nov/20	dez/20	jan/21	fev/21	mar/21
Endividamento	724%	733%	751%	794%	834%	846%

- ✓ Nota-se tendência crescente no índice de Endividamento Geral em detrimento da redução do ativo total e o constante aumento nas obrigações durante todo período analisado, indicando que para o **GRUPO** honrar suas dívidas já constituídas, além da necessidade de desmobilização se faz necessário recorrer a recursos de terceiros.

B. DEMONSTRAÇÃO DO RESULTADO

29. No primeiro trimestre de 2021, o **GRUPO** auferiu **Receitas** na importância de R$ 3.647.617 (três milhões, seiscentos e quarenta e sete mil, seiscentos e dezessete reais), sendo que 70% foram registrados na **IZZO** e o restante de 30% pertence a **GIACOMELLO**.

- Nota-se constante crescimento no faturamento de janeiro a março de 2021, registrado pico no último mês analisado, assim auferiu média de R$ 1.215.872 (um milhão, duzentos e quinze mil, oitocentos e setenta e dois reais), 60% superior à média mensal obtida em 2020.
- Ademais a **GIOSTRI** e a **GMD** não apresentaram Receitas no primeiro trimestre de 2021.

30. Os valores referentes à **Dedução de Vendas** contemplam impostos como ICMS, PIS e COFINS e representam 13% do faturamento bruto, perfazendo **Receita Liquida** de R$ 3.177.809 (três milhões, cento e setenta e sete mil, oitocentos e nove reais), até março de 2021.

31. Os **Custos** montaram R$ 2.588.664 (dois milhões, quinhentos e oitenta e oito mil, seiscentos e sessenta e quatro reais) somados de janeiro a março de 2021, sendo o principal gasto do **GRUPO**, consumindo 81% da receita liquida, restando pequena margem para cobrir as despesas, acarretando em resultado negativo.

- Os Custos foram reconhecidos somente nas Recuperanda que apresentaram faturamento, sendo 52% registrados na **IZZO** e 48% na **GIACOMELLO**.
- Ademais, os Custos são compostos por Custos de Mercadorias Vendidas, Serviços de Terceiros, Alugueis dentre outros custos.

32. As **Despesas Operacionais** reconhecidas no primeiro trimestre de 2021, somou R$ 1.797.471 (um milhão, setecentos e noventa e sete mil, quatrocentos e setenta e um reais), distribuídos em:

- **Despesas Administrativas** comporta as Despesas Trabalhistas, correspondendo a 67% dos gastos operacionais, registrando de forma acumulada R$ 1.202.610 (um milhão, duzentos e dois mil, seiscentos e dez reais) até março de 2021, divididos em: 50% registrados na **GIACOMELLO**, 23% na **IZZO,** 20% na **GIOSTRI** e 7% **GMD**.

- As **Despesas Gerais** registraram de forma acumulada R$ 465.475 (quatrocentos e sessenta e cinco mil, quatrocentos e setenta e cinco reais) até março de 2021, referentes a Manutenção, Contratação de Serviços de Terceiros, Telefonia, Internet dentre outros gastos, dos quais 35% corresponderam a Contratação de Serviços de Terceiros.
  - ✓ 52% das despesas gerais foram registradas na **GIACOMELLO**, 33% reconhecidos na **IZZO**, 12% na **GMD** e 3% na **GIOSTRI**.
- As **Depreciações** não geram desembolso financeiro no momento do reconhecimento e sim, no caso da desmobilização, onde o bem perde seu valor de mercado em virtude do desgaste e uso. Assim durante o primeiro trimestre de 2021 as Depreciações somaram R$ 106.770 (cento e seis mil, setecentos e setenta reais).
- **Despesas Tributárias** registraram de forma acumulada R$ 22.617 (vinte e dois mil, seiscentos e dezessete reais) até março de 2021, composto unicamente por IPTU, sendo 100% reconhecido na **IZZO**.

33. As **Despesas Financeiras** totalizaram no primeiro trimestre de 2021, R$ 1.378.190 (um milhão, trezentos e setenta e oito mil, cento e noventa reais), dos quais, 99% referem-se a Juros sobre Duplicatas Descontadas, sendo que 87% das despesas financeiras foram reconhecidos na **GIACOMELLO**.

34. A forma de tributação do **GRUPO** é o regime de tributação Lucro Presumido Trimestral, sendo apurado R$ 88.977 (oitenta e oito mil, novecentos e setenta e sete reais) relativos a **IRPJ e CSLL**, no primeiro trimestre de 2021.

35. No primeiro trimestre de 2021 foi apurado **Prejuízo** contábil no montante de R$ 2.675.492 (dois milhões, seiscentos e setenta e cinco mil, quatrocentos e noventa e dois reais) em virtude dos elevados gastos com os custos e despesas, terem sido superiores as receitas no mesmo período

❖ Abaixo gráfico com a evolução do resultado dos últimos seis meses. Nota-se que em todo período foi apurado Prejuízos, indicando que seu faturamento não é suficiente para cobrir seus gastos mensais.

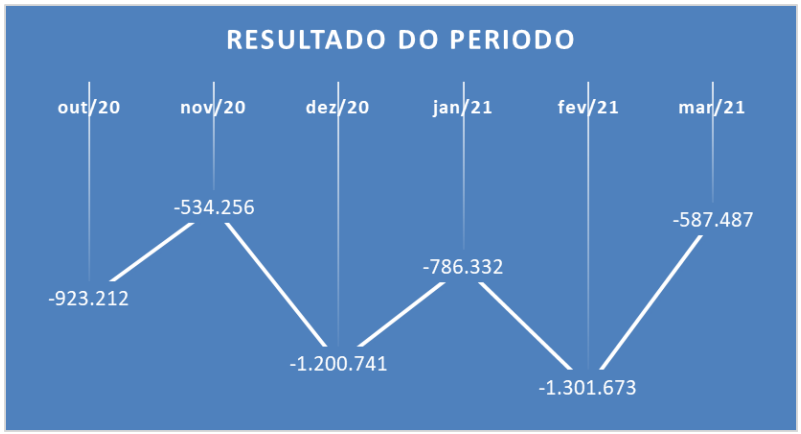

Mensal em - R$

Demonstração do resultado	out/20	nov/20	dez/20	jan/21	fev/21	mar/21	2021
Receita	**627.501**	**999.167**	**1.072.427**	**1.071.843**	**1.146.955**	**1.428.819**	**3.647.617**
(-) Deduções	*- 98.204*	*- 157.585*	*- 133.533*	*- 160.571*	*- 127.484*	*- 181.753*	*- 469.807*
Receita Liquida	**529.297**	**841.582**	**938.894**	**911.272**	**1.019.471**	**1.247.067**	**3.177.809**
Custo	*- 933.615*	*- 756.762*	*- 1.041.090*	*- 853.764*	*- 1.023.198*	*- 711.702*	*- 2.588.664*
Lucro Bruto	**- 404.318**	**84.820**	**- 102.196**	**57.508**	**- 3.727**	**535.365**	**589.145**
Despesas Operacionais	**- 417.180**	**- 622.667**	**- 763.189**	**- 479.659**	**- 712.754**	**- 605.057**	**- 1.797.471**
(-) Despesas Administrativas	*- 297.160*	*- 348.942*	*- 349.865*	*- 335.040*	*- 472.683*	*- 394.888*	*- 1.202.610*
(-) Despesas Gerais	*- 128.782*	*- 238.320*	*- 379.679*	*- 109.030*	*- 190.621*	*- 165.824*	*- 465.475*
(-)Despesas Tributárias	*-*	*-*	*-*	*-*	*- 13.861*	*- 8.756*	*- 22.617*
(-)Depreciações	*- 35.405*	*- 35.405*	*- 35.591*	*- 35.590*	*- 35.590*	*- 35.590*	*- 106.770*
Receitas/Despesas não Operacionais	*44.166*	*-*	*1.946*	*-*	*-*	*-*	*-*
Resultado Operacional	**- 821.498**	**- 537.848**	**- 865.386**	**- 422.151**	**- 716.482**	**- 69.692**	**- 1.208.326**
Resultado Financeiro	**- 105.044**	**- 4.786**	**- 391.449**	**- 364.180**	**- 585.191**	**- 428.818**	**- 1.378.190**
Receitas Financeiras	*-*	*-*	*-*	*0*	*1*	*-*	*-*
(-) Despesas financeiras	*- 105.044*	*- 4.786*	*- 391.449*	*- 364.180*	*- 585.191*	*- 428.818*	*- 1.378.190*
Outras Receitas/Despesas	**3.330**	**8.377**	**128.576**	**-**	**-**	**-**	**-**
Resultados antes dos impostos	**- 923.212**	**- 534.256**	**- 1.128.259**	**- 786.332**	**- 1.301.673**	**- 498.511**	**- 2.586.515**
(-) IRPJ e CSLL	*-*	*-*	*- 72.482*	*-*	*-*	*- 88.977*	*- 88.977*
Resultado do Periodo	**- 923.212**	**- 534.256**	**- 1.200.741**	**- 786.332**	**- 1.301.673**	**- 587.487**	**- 2.675.492**

36. Em análise ao Resumo da **DRE**, temos.

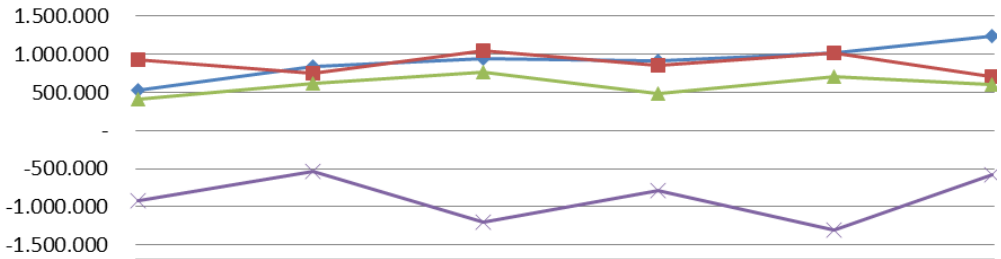

	out/20	nov/20	dez/20	jan/21	fev/21	mar/21
Receita Liquida	529.297	841.582	938.894	911.272	1.019.471	1.247.067
Custo	933.615	756.762	1.041.090	853.764	1.023.198	711.702
Despesas Operacionais	417.180	622.667	763.189	479.659	712.754	605.057
Resultado do Periodo	-923.212	-534.256	-1.200.741	-786.332	-1.301.673	-587.487

- **Receita Líquida X Custos**: Nota-se que os gastos relativos aos Custos apresentam constante flutuação, no entanto, não se fez similar a flutuação da Receita Liquida. Observa-se que os custos se mantêm superiores aos valores da Receita Liquida em quase todo período analisado, com exceção de novembro de 2020 e janeiro e março de 2021.
- **Receita Líquida X Despesas Operacionais**: As oscilações das Despesas Operacionais demonstram que tais gastos não estão diretamente ligados a Receita Líquida, vez que os gastos fixos e variáveis, se mantém estáveis, não acompanhando a variação da Receita.
- **Receita Líquida X Resultado do Período**: O Resultado do Período auferido não apresentou similaridade na flutuação das Receitas Liquidas, indicando que ambas não estão relacionadas diretamente. Observa-se, que o resultado apurado reflete a realização dos Custos e Despesas Operacionais e Financeiras.

C. FLUXO DE CAIXA

37. Foi disponibilizado relatório de **Fluxo de Caixa Realizado** relativos a março de 2021. Nota-se, que o saldo inicial, fevereiro de 2021, no valor de R$ 7.257 (sete mil, duzentos e cinquenta e sete reais), está divergente do saldo de R$ 7.679 (sete mil, seiscentos e setenta e nove reais) relativo a rubrica Disponível,

junto à contabilidade, permanecendo com diferença no saldo final, onde, apresentou a importância de R$ 99.295 (noventa e nove mil, duzentos e noventa e cinco reais), enquanto na contabilidade o saldo final foi de R$ 98.816 (noventa e oito mil, oitocentos e dezesseis reais) conforme quadro a abaixo:

	Mar - Real
ATIVIDADES OPERACIONAIS	
Faturamento	1.064.403
Entradas	
= Total das Entradas	**1.087.024**
1. Custos Diretos	
= Total dos Custos Diretos	**467.748**
2. Folha de Pagamento	**385.429**
3. Serviços Contratados	**39.956**
4. Despesas Gerais	**47.306**
4. Investimentos (Marca + Infra)	**40.134**
4. Tributos Diretos	**0**
= Total das Saídas Operacionais	**512.825**
3. Custo Financeiro/ Bancário	
= Total de Custos Financeiros	**4.913**
5. Amortizações/Parcelamentos/Acordos	
= Total das amortizações negociadas	**9.500**
6. Atividade de Investimentos	
= FC dos Investimentos	**0**
TOTAL DE SAÍDAS	**994.986**
Δ Fluxo de Caixa do Período	**92.038**
Saldo inicial	**7.257**
(1 + 2 + 3 + 4 + 5 + 6) = Saldo final	**99.295**

D. FUNCIONÁRIOS

38. As Recuperandas disponibilizaram para os meses de fevereiro e março de 2021:

- **GIOSTRI:** folha de pagamento e adiantamento, provisão de férias e 13° salário, Sefip e guia e darf de FGTS, INSS e IRRF sobre salários, sem os devidos comprovantes de recolhimento.

- **GIACOMELLO:** folha de pagamento e adiantamento, provisão de férias e 13° salário, Sefip e guia e darf de FGTS, INSS e IRRF sobre salários, sem os devidos comprovantes de recolhimento.
- **IZZO:** folha de pagamento e adiantamento, provisão de férias e 13° salário, Sefip e guia e darf de FGTS, INSS e IRRF sobre salários, sem os devidos comprovantes de recolhimento.
- **GMD:** folha de pagamento e adiantamento, Sefip, e guias FGTS, INSS e IRRF sem os devidos comprovantes de recolhimento.

39. Em março de 2021, **GRUPO** apresentou 68 (sessenta e oito) colaboradores no quadro de funcionários e 2 (dois) sócios, conforme quadro a seguir, segregado por Recuperanda:

Funcionários Giostri em:	out/20	nov/20	dez/20	jan/21	fev/21	mar/21
Saldo Inicial	20	19	18	18	17	17
Admissão	-	-	-	-	-	-
Demissão	1	1	-	-	-	-
Saldo Final	**19**	**18**	**18**	**18**	**17**	**17**
Sócios	1	1	1	1	1	1
Saldo Final	**20**	**19**	**19**	**19**	**18**	**18**

Funcionários Giacomello em:	out/20	nov/20	dez/20	jan/21	fev/21	mar/21
Saldo Inicial	18	23	23	24	28	24
Admissão	5	2	1	4	-	-
Demissão	-	2	-	-	4	-
Saldo Final	**23**	**23**	**24**	**28**	**24**	**24**
Sócios	-	-	-	-	-	-
Saldo Final	**23**	**23**	**24**	**28**	**24**	**24**

Funcionários Izzo em:	out/20	nov/20	dez/20	jan/21	fev/21	mar/21
Saldo Inicial	13	13	13	11	11	11
Admissão	-	-	-	-	-	-
Demissão	-	-	2	-	-	-
Saldo Final	**13**	**13**	**11**	**11**	**11**	**11**
Sócios	1	1	1	1	1	1
Saldo Final	**14**	**14**	**12**	**12**	**12**	**12**

Funcionários GMD em:	out/20	nov/20	dez/20	jan/21	fev/21	mar/21
Saldo Inicial	-	-	-	9	9	10
Admissão	-	-	-	-	1	6
Demissão	-	-	-	-	-	-
Saldo Final	**-**	**-**	**-**	**9**	**10**	**16**
Sócios	-	-	-	-	-	-
Saldo Final	**-**	**-**	**-**	**9**	**10**	**16**

- Ademais, o saldo inicial de funcionários de fevereiro de 2021 na **GIOSTRI** não é o mesmo que o saldo final de janeiro de 2021. Solicita-se maiores esclarecimentos, referente a divergência.

E. IMPOSTOS

40. As **Obrigações Tributárias** e **Encargos Trabalhistas** apresentaram constante e gradativos aumentos de outubro de 2020 a março de 2021, indicando a ausência de recolhimentos dos impostos nesse período, tendo em março de 2021 saldo de R$ 10.112.838 (dez milhões, cento e doze mil, oitocentos e trinta e oito reais,) sendo que 41% corresponderam a ICMS a Pagar, conforme quadro a seguir:

Obrigações Tributárias	out/20	nov/20	dez/20	jan/21	fev/21	mar/21
ICMS a Pagar	3.793.249	3.845.875	3.903.704	3.960.813	4.031.190	4.143.803
IPI a Recolher	1.292.858	1.292.858	1.292.858	1.294.227	1.323.011	1.366.587
COFINS a Pagar	1.194.441	1.224.416	1.256.589	1.288.744	1.323.153	1.366.018
INSS a Recolher	843.513	889.240	955.743	1.003.945	1.053.877	1.099.819
IRPJ a Reecolher	668.405	668.405	711.737	711.737	711.737	765.423
FGTS a Recolher	435.316	450.250	462.707	472.875	472.777	482.412
CSLL a Recolher	380.939	380.939	410.089	410.089	410.089	445.379
PIS a Pagar	236.361	242.855	249.826	259.793	264.248	273.536
IRRF-Retido sobre Alugueis	21.642	32.463	43.284	54.105	64.926	75.747
IRRF a Recolher sobre Salários	32.944	34.733	36.914	39.747	42.057	44.293
Multas Fiscais a Recolher	29.881	29.881	29.881	29.881	29.881	29.881
CSLL Retido	11.824	11.824	12.735	13.509	17.576	17.922
IRFF-Retido			290	540	1.852	1.963
Contribuições Sindicais a Recolher	17	17	17	17	37	37
ISS Retido a Recolher			5	9	13	18
Total	8.941.389	9.103.755	9.366.378	9.540.031	9.746.424	10.112.838

41. Abaixo gráfico com a evolução dos tributos, indicando tendência crescente, conforme mencionado acima.

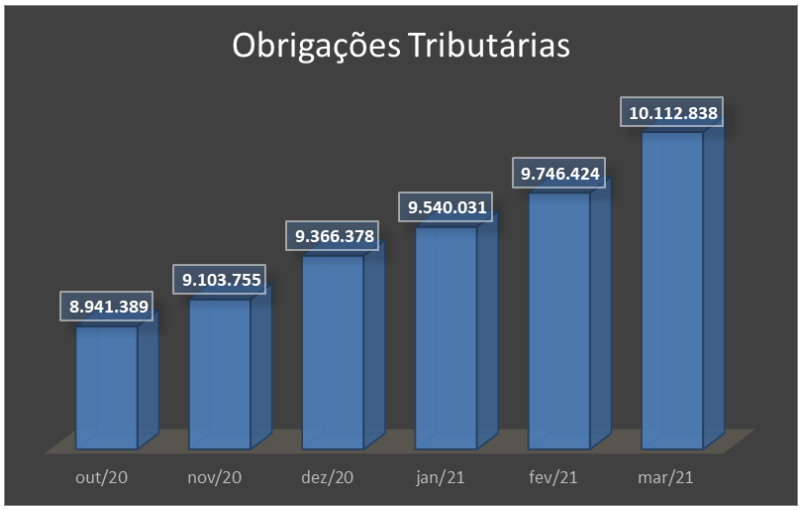

42. Ademais, houve disponibilização de documentos relativos a obrigações fiscais de fevereiro e março de 2021, como:

- **IZZO**:
  - ✓ Planilha e Cálculo de Aluguel;
  - ✓ Darf's de PIS, COFINS, ICMS, IRRF, IRPJ e CSLL referente ao 1° Trimestre de 2021, sem os devidos comprovantes de recolhimento.
- **GIACOMELLO:**
  - ✓ Darf's de PIS, COFINS, IRPJ e CSLL referente ao 4° Trimestre de 2020 e ao 1° Trimestre de 2021, sem os devidos comprovantes de recolhimento.
- **GMD:**
  - ✓ Guia de ISS sem os devidos comprovantes de recolhimento.
  - ✓ Controle de retenções.

III. DO PLANO DE RECUPERAÇÃO JUDICIAL

43. As empresas entraram com pedido de Recuperação Judicial em 15 de julho de 2020, conforme fls. 1/35 e teve seu deferimento em 31 de julho de 2020 conforme publicação de fls. 766/772.

44. Na relação de credores acostada às fls. 2092/2098, esta Administradora Judicial apresentou quadro indicando dívida concursal no montante de R$ 21.705.766,02 (vinte e um milhões, setecentos e cinco mil, setecentos e sessenta e seis reais e dois centavos) segregados entre a Recuperandas distribuídos por classes:

CREDORES	RELAÇÃO DE CREDORES DA RECUPERANDA		AJUSTE		VALOR APURADO PELO ADMINISTRADOR - R$	
GIACOMELLO MARMORES E GRANITOS LTDA - CLASSE I - CRÉDITOS TRABALHISTAS	R$	41.868,75	R$	3.861,21	R$	45.729,96
GIACOMELLO MARMORES E GRANITOS LTDA - CLASSE II - CRÉDITOS COM GARANTIA REAL	R$	652.000,00	-R$	652.000,00	R$	-
GIACOMELLO MARMORES E GRANITOS LTDA - CLASSE III - CRÉDITOS QUIROGRAFÁRIOS	R$	19.167.307,34	-R$	19.157.580,15	R$	9.727,19
TOTAL GIACOMELLO MARMORES E GRANITOS LTDA	R$	19.861.176,09	-R$	19.805.718,94	R$	55.457,15
GIOSTRI MOVEIS & DECORAÇÕES LTDA - CLASSE I - CRÉDITOS TRABALHISTAS	R$	357.657,42	R$	62.706,38	R$	420.363,80
GIOSTRI MOVEIS & DECORAÇÕES LTDA - CLASSE III - CRÉDITOS QUIROGRAFÁRIOS	R$	6.379.719,29	-R$	4.312.288,55	R$	2.067.430,74
TOTAL GIOSTRI MOVEIS & DECORACOES LTDA	R$	6.737.376,71	-R$	4.249.582,17	R$	2.487.794,54
GMD MÓVEIS E DECORAÇÕES EIRELI - CLASSE III - CRÉDITOS QUIROGRAFÁRIOS	R$	-	R$	6.256,00	R$	6.256,00
TOTAL GMD MÓVEIS E DECORAÇÕES EIRELI	R$	-	R$	6.256,00	R$	6.256,00
IZZO MÓVEIS E DECORAÇÕES LTDA - CLASSE I - CRÉDITOS TRABALHISTAS	R$	335.337,97	R$	186.008,78	R$	521.346,75
IZZO MÓVEIS E DECORAÇÕES LTDA - CLASSE II - CRÉDITOS COM GARANTIA REAL	R$	5.935.996,88	-R$	5.892.757,45	R$	43.239,43
IZZO MÓVEIS E DECORAÇÕES LTDA - CLASSE III - CRÉDITOS QUIROGRAFÁRIOS	R$	10.841.651,81	R$	10.186.671,45	R$	21.028.323,26
IZZO MÓVEIS E DECORAÇÕES LTDA - CLASSE IV - ME E EPP	R$	499.131,96	-R$	386.275,38	R$	112.856,58
TOTAL IZZO MOVEIS E DECORACOES LTDA	R$	17.612.118,62	R$	4.093.647,40	R$	21.705.766,02

45. O plano de Recuperação Judicial foi publicado as fls. 1884/1988 em outubro de 2020, e traz as seguintes formas de quitação de suas dívidas:

- Os valores serão pagos em parcelas anuais crescentes, com deságio no valor principal de cada parcela e corrigido pela taxa TR (Taxa Referencial) mais 1% a.a. (um por cento ao ano), limitado à soma de 3.0 a.a. (três por cento ao ano) sobre o valor com a aplicação do deságio a partir da data da impetração judicial, até a data da efetivação do pagamento como detalhado a seguir:
    - Classe I – Trabalhistas: pagamento em até 12 vezes a contar a partir da data de homologação do plano de Recuperação Judicial. A limitação do

teto de pagamento será de 150 (cento e cinquenta) salários mínimos, e o que exceder será convertido para a Classe III Quirografários.

- Classe II – Garantia Real – pagamento de 40% (quarenta por cento) dos créditos relacionados em sete parcelas anuais, crescentes e sucessivas vencendo a primeira no 23º (vigésimo terceiro) mês após homologação do plano com deságio de 60% (sessenta por cento) do valor dos créditos relacionados.
- Classe III - Credores Quirografários – pagamento de 30% (trinta por cento) dos créditos relacionados como quirografários, em 14 (quatorze) parcelas anuais crescentes e sucessivas, vencendo a primeira no 23º (vigésimo terceiro) mês após homologação do plano de Recuperação Judicial e as demais nos anos subsequentes, considerando deságio de 70% (setenta por cento) dos créditos relacionados.
- Classe IV – ME/ EPP – pagamento de 50% (cinquenta por cento) dos créditos relacionados na classe IV, em 4 (quatro) parcelas anuais, crescentes e sucessivas, vencendo a primeira no 23º (vigésimo terceiro) mês após homologação do plano de Recuperação Judicial e as demais nos anos subsequentes, considerando deságio de 50% (cinquenta por cento) dos créditos relacionados.
- Fica permitida a alienação dos bens para penhor, alienação em garantia e arrendamento, respeitadas, quanto à valoração dos bens, as premissas válidas para o mercado, para a obtenção das linhas de crédito, e/ou financiamento para a operação da Recuperanda.

IV. DILIGÊNCIA

Data: 05.03.21

Responsável: Sr. Marco Antônio Izzo

Preposto: Pedro Roberto da Silva

GMD MÓVEIS & DECORAÇÕES EIRELI

Local: Alameda Gabriel Monteiro da Silva, nr. 1.660 – CEP.01442-001 – Jardim América – São Paulo – SP

Entrada da Loja



Interiores

Brasil
Rua Major Quedinho, 111 - 18º andar
01050-030 - São Paulo
www.lasproconsultores.com.br
Fone: +55-11-3211-3010
Fax: +55-11-3255-3727

Itália
Edoardo Ricci Avvocati
Via Visconti di Modrone nº 8/10
20122 - Milão
www.edoardoricci.it
Fone: + 39-02 79 47 65
Fax: + 39-02 78 44 97

Brasil
Rua Major Quedinho, 111 - 18º andar
01050-030 - São Paulo
www.lasproconsultores.com.br
Fone: +55-11-3211-3010
Fax: +55-11-3255-3727

Itália
Edoardo Ricci Avvocati
Via Visconti di Modrone nº 8/10
20122 - Milão
www.edoardoricci.it
Fone: + 39-02 79 47 65
Fax: + 39-02 78 44 97

Brasil
Rua Major Quedinho, 111 - 18º andar
01050-030 - São Paulo
www.lasproconsultores.com.br
Fone: +55-11-3211-3010
Fax: +55-11-3255-3727

Itália
Edoardo Ricci Avvocati
Via Visconti di Modrone nº 8/10
20122 - Milão
www.edoardoricci.it
Fone: + 39-02 79 47 65
Fax: + 39-02 78 44 97

Brasil
Rua Major Quedinho, 111 - 18º andar
01050-030 - São Paulo
www.lasproconsultores.com.br
Fone: +55-11-3211-3010
Fax: +55-11-3255-3727

Itália
Edoardo Ricci Avvocati
Via Visconti di Modrone nº 8/10
20122 - Milão
www.edoardoricci.it
Fone: + 39-02 79 47 65
Fax: + 39-02 78 44 97

Brasil
Rua Major Quedinho, 111 - 18º andar
01050-030 - São Paulo
www.lasproconsultores.com.br
Fone: +55-11-3211-3010
Fax: +55-11-3255-3727

Itália
Edoardo Ricci Avvocati
Via Visconti di Modrone nº 8/10
20122 - Milão
www.edoardoricci.it
Fone: + 39-02 79 47 65
Fax: + 39-02 78 44 97

Brasil
Rua Major Quedinho, 111 - 18º andar
01050-030 - São Paulo
www.lasproconsultores.com.br
Fone: +55-11-3211-3010
Fax: +55-11-3255-3727

Itália
Edoardo Ricci Avvocati
Via Visconti di Modrone nº 8/10
20122 - Milão
www.edoardoricci.it
Fone: + 39-02 79 47 65
Fax: + 39-02 78 44 97



Preposto: Pedro Roberto da Silva

Brasil
Rua Major Quedinho, 111 - 18º andar
01050-030 - São Paulo
www.lasproconsultores.com.br
Fone: +55-11-3211-3010
Fax: +55-11-3255-3727

Itália
Edoardo Ricci Avvocati
Via Visconti di Modrone nº 8/10
20122 - Milão
www.edoardoricci.it
Fone: + 39-02 79 47 65
Fax: + 39-02 78 44 97

V. PENDÊNCIAS

46. Abaixo segue pendências relativas ao período de setembro a março de 2021:

- Relatório segregando dívidas concursais e extra concursais.
- Planilha de Apuração de Impostos de IRPJ e CSLL, exercício de 2020 e 2021.
- Esclarecimentos devido a ausência do registro da folha de pagamento da **GMD** em janeiro de 2021, e ausência do registro dos lançamentos da folha em fevereiro e março de 2021.
- Esclarecimentos referente a divergência do saldo inicial de funcionários de fevereiro de 2021 na **GIOSTRI** que não é o mesmo que o saldo final de janeiro de 2021.

VI. CONCLUSÃO

47. A análise das informações apresentadas pelo **GRUPO**, demonstrou continuidade nas atividades, tendo apresentado aumento de 15 (quinze) colaboradores no quadro de funcionários no primeiro trimestre de 2021. No entanto permaneceu com faturamento somente na **IZZO** e na **GIACOMELLO**, mantendo os custos e despesas superiores, acarretando em situação deficitária, onde, conforme mencionado em relatório anterior, os recursos da **DEDICATTO** não estão sendo suficiente para financiar suas atividades, sendo esta situação refletida nos empréstimos e financiamentos, que registraram crescimento durante todo período analisado.

48. De acordo notícia do site Emóbile[1], a indústria moveleira cresceu 7,4% na comparação de janeiro 2020-2021, publicada em 9 de março de 2021:

> *"Boas novas no início do ano para a indústria moveleira. A produção de móveis subiu 3,6% na comparação (sem ajuste sazonal) entre janeiro de*

[1]https://setormoveleiro.com.br/noticias/industria-moveleira-producao-de-moveis-cresce-em-janeiro/

2021 e dezembro de 2020. Os dados são da Pesquisa Industrial Mensal – Produção Física (PIM-PF), do Instituto Brasileiro de Geografia e Estatística (IBGE).".

49. A **DEDICATTO** não acompanhou o crescimento do setor moveleiro, detendo em janeiro de 2021, leve redução de 0,05%, em relação ao mês de dezembro de 2020, entretanto, nos meses subsequentes, até março de 2021, registrou aumento nas vendas.

VII. ENCERRAMENTO

50. A Administradora Judicial informa que toda a documentação verificada para a elaboração do presente relatório encontra-se a disposição dos interessados, mediante agendamento prévio.

51. Sendo o que tinha para o momento, a subscritora se coloca a inteira disposição de Vossa Excelência, dos nobres advogados das Recuperandas, dos credores, bem como do ilustre representante do Ministério Público para quaisquer esclarecimentos que se façam necessários.

Termos em que, pede deferimento.
São Paulo, 14 de maio de 2021.

LASPRO CONSULTORES LTDA.
Administradora Judicial
Oreste Nestor de Souza Laspro
OAB/SP n° 98.628